

**МІНІСТЕРСТВО ОХОРОНИ  
ЗДОРОВ'Я УКРАЇНИ**

**МІНІСТЕРСТВО ФІНАНСІВ  
УКРАЇНИ**

**НАКАЗ**

Київ

15.02.2018

N 269/266

**Про затвердження паспорта  
бюджетної програми на 2018 рік**

Відповідно до Закону України «Про Державний бюджет України на 2018 рік» та Правил складання паспортів бюджетних програм та звітів про їх виконання, затверджених наказом Міністерства фінансів України від 29 грудня 2002 року № 1098 «Про паспорти бюджетних програм», зареєстрованим в Міністерстві юстиції України 21 січня 2003 року за № 47/7368 (у редакції наказу Міністерства фінансів України від 14 січня 2008 року № 19, зі змінами),


**НАКАЗУЄМО:**

Затвердити паспорт бюджетної програми на 2018 рік Міністерства охорони здоров'я України за КПКВК 2301080, що додається.

**В. о. Міністра охорони  
здоров'я України**



**Міністр фінансів України**



# ЗАТВЕРДЖЕНО

Наказ Міністерства охорони здоров'я України

(найменування головного розпорядника коштів державного бюджету)

і наказ Міністерства фінансів України

№ 15 „*Аномого докт*“ р. № *2639/266*

## Паспорт бюджетної програми на 2018 рік

1.	230	Міністерство охорони здоров'я України			
	(КПЖВ ДБ)	(найменування головного розпорядника)			
2.	2301000	Апарат Міністерства охорони здоров'я України			
	(КПЖВ ДБ)	(найменування відповідального виконавця)			
3.	2301080	0950 Підвищення кваліфікації медичних та фармацевтичних кадрів та підготовка наукових і науково-педагогічних кадрів у сфері охорони здоров'я, підготовка та підвищення кваліфікації осіб з надання домедичної допомоги			
	(КПЖВ ДБ)	(КФЖВК)	(найменування бюджетної програми)		

4. Обсяг бюджетних призначень/бюджетних асигнувань - 432 738,1 тис. гривень, у тому числі із загального фонду - 292 436,9 тис. гривень, та із спеціального фонду - 140 301,2 тис. гривень.

5. Підстави для виконання бюджетної програми:

Закон України "Про освіту" від 05.09.2017 № 2145-VII;  
Закон України "Про вищу освіту" від 01.07.14 № 1556-VII;  
Закон України "Про наукову і науково-технічну діяльність" від 26.11.2015 № 848-VIII;  
Постанова Кабінету Міністрів України від 25 березня 2015 року № 267 "Про затвердження Положення про Міністерство охорони здоров'я України",  
Постанова Кабінету Міністрів України від 27 грудня 2017 року " 1078 "Про затвердження Порядку використання коштів, передбачених у державному бюджеті для підготовки та підвищення кваліфікації осіб з надання домедичної допомоги",  
Постанова Кабінету Міністрів України від 21 листопада 2012 року № 1115 "Про затвердження Порядку підготовки та підвищення кваліфікації осіб, які зобов'язані надавати домедичну допомогу".

**ЮР. МОЗ**

6. Стратегічні цілі головного розпорядника, на досягнення яких спрямована реалізація бюджетної програми:

Стратегічна ціль

1 Підвищення якості та ефективності надання медичної допомоги, збереження та зміцнення здоров'я населення, зростання тривалості життя та зниження рівня захворюваності, інвалідності та смертності

7. Мета бюджетної програми:

Здійснення післядипломної підготовки лікарів (провізорів), фахівців, їх підвищення кваліфікації, підготовка наукових і науково-педагогічних кадрів у сфері охорони здоров'я

8. Завдання бюджетної програми:

№ з/п	Завдання
-------	----------

1 Організація підвищення кваліфікації лікарів (провізорів), фахівців відповідно до потреб сфери охорони здоров'я

2 Організація навчання науково-педагогічних кадрів у закладах післядипломної освіти

9. Напрями використання бюджетних коштів:

тис. гривень

№ з/п	Напрями використання бюджетних коштів	Загальний фонд	Спеціальний фонд	Разом
1	Підготовка аспірантів, які навчаються з відривом від виробництва	10 376,7	760,1	11 136,8
2	Підготовка аспірантів, які навчаються без відриву від виробництва	2 478,4	1 256,0	3 734,4
3	Підготовка докторантів	563,5		563,5
4	Підвищення кваліфікації	259 018,3	107 658,6	366 676,9
5	Організація додаткової (господарської) діяльності утримання, обслуговування, ремонт майна за рахунок надходжень від плати за оренду майна бюджетних установ	20 000,0	30 626,5	30 626,5
6	Підготовка осіб з надання домашньої допомоги	292 436,90	140 301,20	432 738,10

**Всього**

10. Перелік державних цільових програм, що виконуються у складі бюджетної програми:

тис. гривень

Код державної цільової програми	Назва державної цільової програми	Загальний фонд	Спеціальний фонд	Разом
---------------------------------	-----------------------------------	----------------	------------------	-------

11 Результативні показники бюджетної програми:

№ з/п.	Показники	Одиниця виміру	Джерело інформації	Загальний фонд	Спеціальний фонд	Разом
--------	-----------	----------------	--------------------	----------------	------------------	-------

**1 затрат**

1 Кількість навчальних закладів

од.

Номенклатура закладів МОЗ України

3,0

3,0

ЮР. МОЗ

2	Всього середньорічне число ставок/штатних одиниць, в тому числі:	од.	Штатний розпис	2 040,0	734,5	2 774,5
3	науково-педагогічного персоналу	од.	Штатний розпис	1 056,8	317,5	1 374,3
4	адміністративного персоналу	од.	Штатний розпис	28,2	11,5	39,7
5	педагогічного персоналу	од.	Штатний розпис	10,0	10,0	10,0
6	адміністративного персоналу за умовами оплати віднесених до педагогічного персоналу	од.	Штатний розпис	2,5	2,5	2,5
7	спеціалістів	од.	Штатний розпис	794,0	188,0	982,0
8	робітників	од.	Штатний розпис	161,0	205,0	366,0
9	Всього чисельність ставок/штатних одиниць на 01.01.2018	од.	Штатний розпис	2 040,0	728,3	2 768,3
10	Всього чисельність ставок/штатних одиниць на 01.01.2019	од.	Штатний розпис	2 040,0	728,3	2 768,3
11	Середньорічна кількість аспірантів, які навчаються без відриву від виробництва	осіб	Внутрішньогосподарський облік	124,0	52,0	176,0
12	Середньорічна кількість аспірантів, які навчаються з відривом від виробництва	осіб	Внутрішньогосподарський облік	142,0	36,0	178,0
13	Середньорічна кількість докторантів	осіб	Внутрішньогосподарський облік	6,0		6,0
<b>2</b>	<b>ПРОДУКТУ</b>					
1	Кількість осіб, які підвищили кваліфікацію	осіб	Внутрішньогосподарський облік	40 691,0	7 254,0	47 945,0
2	Кількість аспірантів, які навчалися з відривом від виробництва	осіб	Внутрішньогосподарський облік	46,0	12,0	58,0
3	Кількість аспірантів, які навчалися з відривом від виробництва та успішно завершили навчання і захистили дисертації	осіб	Внутрішньогосподарський облік	46,0	12,0	58,0
4	Кількість аспірантів, які навчалися без відриву від виробництва	осіб	Внутрішньогосподарський облік	30,0	1,0	31,0
5	Кількість аспірантів, які навчалися без відриву від виробництва та успішно завершили навчання і захистили дисертацію	осіб	Внутрішньогосподарський облік	30,0	1,0	31,0
6	Кількість докторантів, які навчалися з відривом від виробництва	осіб	Внутрішньогосподарський облік	3,0		3,0
7	Кількість докторантів, які навчалися з відривом від виробництва та успішно завершили навчання і захистили дисертацію	осіб	Внутрішньогосподарський облік	3,0		3,0
8	Кількість дисертацій, які прийняті радами для розгляду	од.	Внутрішньогосподарський облік	72,0		72,0

ЮР. МОЗ

9 Кількість дисертацій, які прийняті радами для захисту од. 4 Внутрішньогосподарський облік 68,0 68,0

10 Кількість дисертацій, по яких отримано позитивне рішення ради, щодо присудження наукового ступеня од. 4 Внутрішньогосподарський облік 65,0 65,0

11 Кількість ліжкомісць у гуртожитках од. 4 Внутрішньогосподарський облік 4 260,0 4 260,0

12 Кількість осіб, які пройшли підготовку з надання домедичної допомоги осіб Внутрішньогосподарський облік 8 333,0 8 333,0

**3 ефективності**

1 Середньорічні витрати на одного аспіранта, що навчається з відривом від виробництва грн. Внутрішньогосподарський облік 73 075,3 21 113,8

2 Середньорічні витрати на одного аспіранта, що навчається без відриву від виробництва грн. Внутрішньогосподарський облік 19 987,0 24 153,8

3 Середньорічні витрати на навчання одного доктора грн. Внутрішньогосподарський облік 93 916,6

4 Середньорічні витрати на навчання однієї особи, яка підвищила кваліфікацію грн. Внутрішньогосподарський облік 6 365,4 14 841,2

5 Середні витрати на 1 ліжкомісце грн. Внутрішньогосподарський облік 6 795,3

6 Середньорічні витрати на навчання однієї особи, яка пройшла підготовку з надання домедичної допомоги грн. Внутрішньогосподарський облік 2 400,0

**4 якості**

1 Питома вага осіб, які отримали посвідчення про проходження підвищення кваліфікації у загальній кількості слухачів, що підвищили кваліфікацію відс. Внутрішньогосподарський облік 100,0 100,0

2 Питома вага медичних та фармацевтичних фахівців, які підвищили кваліфікацію, у їх загальній кількості відс. Внутрішньогосподарський облік 32,0 32,0

3 Питома вага аспірантів та докторантів, які успішно завершили навчання та захистили дисертації, у загальній кількості допущених до захисту відс. Внутрішньогосподарський облік 100,0 100,0

4 Питома вага дисертацій, прийнятих радами до захисту у порівнянні з прийнятими до розгляду відс. Внутрішньогосподарський облік 94,4


5 Питома вага дисертацій, по яких отримано позитивне рішення ради щодо присудження наукового ступеня у порівнянні з прийнятими до захисту відс. Внутрішньогосподарський облік 95,6

6 Питома вага осіб, які отримали посвідчення про підготовку з надання домедичної допомоги, у їх загальній кількості відс. Внутрішньогосподарський облік 90,0

ФОР. МОЗ


12. Розподіл виштаків у розрізі адміністративно-територіальних одиниць:

**Заступник Міністра  
Міністерства охорони здоров'я України**  
(найменування головного розпорядника коштів державного бюджету)



**Павло КОВАЛЧУК**  
(прізвище та ініціали)

**Погоджено:  
Заступник Міністра/директор  
Департаменту Міністерства фінансів  
України**



**Р. Шевченко**  
(прізвище та ініціали)

ЮР. МОЗ

