

НАКАЗ

19.02.2018

Київ

№ 285/294


Про затвердження паспорта
бюджетної програми на 2018 рік

Відповідно до Закону України «Про Державний бюджет України на 2018 рік» та Правил складання паспортів бюджетних програм та звітів про їх виконання, затверджених наказом Міністерства фінансів України від 29 грудня 2002 року № 1098 «Про паспорти бюджетних програм», зареєстрованим в Міністерстві юстиції України 21 січня 2003 року за № 47/7368 (у редакції наказу Міністерства фінансів України від 14 січня 2008 року № 19, зі змінами),

НАКАЗУЄМО:

Затвердити паспорт бюджетної програми на 2018 рік Міністерства охорони здоров'я України за КПКВК 2301070, що додається.

В. о. Міністра охорони
здоров'я України



Міністр фінансів України



О. ДАНИЛЮК

ЗАТВЕРДЖЕНО

Наказ Міністерства охорони здоров'я України

(найменування головного розпорядника коштів державного бюджету)

і наказ Міністерства фінансів України
 "19 лютого 2018 р. № 2085/кв94

Паспорт бюджетної програми на 2018 рік

1.	230	Міністерство охорони здоров'я України		
	(КПЖВ ДБ)	(найменування головного розпорядника)		
2.	2301000	Апарат Міністерства охорони здоров'я України		
	(КПЖВ ДБ)	(найменування відповідального виконавця)		
3.	2301070	0942 Підготовка і підвищення кваліфікації медичних та фармацевтичних, наукових та науково-педагогічних кадрів вищими навчальними закладами III і IV рівнів акредитації		
	(КПЖВ ДБ)	(КФЖВ)	(найменування бюджетної програми)	
4.	Обсяг бюджетних призначень/бюджетних асигнувань -	4 508 798,2	тис. гривень, у тому числі із загального фонду -	1 193 968,8
			та із спеціального фонду -	3 314 829,4
				тис. гривень.
5.	Підстави для виконання бюджетної програми:			
	Закон України "Про освіту" від 05.09.2017 № 2145-VII;			
	Закон України "Про вищу освіту" від 01.07.2014 № 1556-VII;			
	Закон України "Про наукову і науково-технічну діяльність" від 26.11.2015 № 848-VIII;			
	Закон України "Основи законодавства України про охорону здоров'я" від 19.11.92 № 2801-XII;			
	Постанова Кабінету Міністрів України від 25 березня 2015 року №267 "Про затвердження Положення про Міністерство охорони здоров'я України".			
6.	Стратегічні цілі головного розпорядника, на досягнення яких спрямована реалізація бюджетної програми:			

№ з/п

Стратегічна ціль

108.103

1 Підвищення якості та ефективності надання медичної допомоги, збереження та зміцнення здоров'я населення, зростання тривалості життя та зниження рівня захворюваності, інвалідності та смертності

7. Мета бюджетної програми:

Надання вищої освіти у вищих навчальних закладах III-IV рівнів акредитації і підвищення кваліфікації кадрів.

8. Завдання бюджетної програми:

№ з/п	Завдання
-------	----------

- 1 Організація навчання студентів у вищих медичних навчальних закладах III і IV рівнів акредитації
 - 2 Організація навчання докторантів, аспірантів, магістрів та клінічних ординаторів у вищих навчальних закладах
 - 3 Організація післядипломної підготовки в інтернатурі випускників вищих медичних (фармацевтичних) навчальних закладів III і IV рівнів акредитації
 - 4 Організація підвищення кваліфікації (спеціалізація, стажування, перекваліфікаційні курси) лікарів (провізорів) відповідно до темпів розвитку сучасної медичної науки та потреб закладів охорони здоров'я
9. Напрями використання бюджетних коштів:

тис. гривень

№ з/п	Напрями використання бюджетних коштів	Загальний фонд	Спеціальний фонд	Разом
1	Підготовка фахівців	916 418,3	2 691 536,2	3 607 954,5
2	Підготовка аспірантів, які навчаються з відривом від виробництва	40 880,2	2 781,1	43 661,3
3	Підготовка аспірантів, які навчаються без відриву від виробництва	5 506,5	3 584,5	9 091,0
4	Підготовка докторантів	2 200,4	61,8	2 262,2
5	Підвищення кваліфікації	228 963,4	337 429,5	566 392,9
6	Організація додаткової (господарської) діяльності утримання, обслуговування, ремонт майна бюджетних установ за рахунок надходжень від плати за оренду майна, ремонт, модернізації, придбання матеріальних цінностей за рахунок надходжень від реалізації майна		279 097,3	279 097,3
7	Поташення кредиторської заборгованості, зареєстрованої в органах ДКСУ на 01.01.2018 року (крім заборгованості АР Крим, м. Донецьк та м. Луганськ)		339,0	339,0
Всього		1 193 968,80	3 314 829,40	4 508 798,20

тис. гривень

10. Перелік державних цільових програм, що виконуються у складі бюджетної програми:

Код державної цільової програми	Назва державної цільової програми	Загальний фонд	Спеціальний фонд	Разом
---------------------------------	-----------------------------------	----------------	------------------	-------

11 Результативні показники бюджетної програми:

№ з/п.	Показники	Одиниця виміру	Джерело інформації	Загальний фонд	Спеціальний фонд	Разом
1	заграт					

ЮР. МОЗ

1	Кількість навчальних закладів III і IV рівнів акредитації	од.	Номенклатура закладів МОЗ України	14,0	14,0	14,0
2	Кількість навчальних закладів I і II рівнів акредитації	од.	Номенклатура закладів МОЗ України	10,0	10,0	10,0
3	Всього середньорічне число ставок/штатних одиниць у вищих навчальних закладах III і IV рівнів акредитації в тому числі:	од.	Штатний розпис	8 689,8	18 248,8	26 938,6
4	науково-педагогічного персоналу	од.	Штатний розпис	4 669,3	9 337,0	14 006,3
5	адмінперсоналу за умовами оплати віднесених до науково-педагогічного персоналу	од.	Штатний розпис	89,0	113,5	202,5
6	адмінперсоналу за умовами оплати віднесених до педагогічного персоналу	од.	Штатний розпис	10,8	20,8	31,6
7	спеціалістів	од.	Штатний розпис	2 480,2	4 872,5	7 352,7
8	робітників	од.	Штатний розпис	1 440,5	3 905,0	5 345,5
9	Всього чисельність ставок/штатних одиниць у вищих навчальних закладах III і IV рівнів акредитації на 01.01.2018	од.	Штатний розпис	8 391,5	17 550,3	25 941,8
10	Всього чисельність ставок/штатних одиниць у вищих навчальних закладах III і IV рівнів акредитації на 01.01.2019	од.	Штатний розпис	8 776,8	18 947,3	27 724,1
11	Всього середньорічне число ставок/штатних одиниць у вищих навчальних закладах I і II рівнів акредитації в тому числі:	од.	Штатний розпис	32,7	826,5	859,2
12	педагогічного персоналу	од.	Штатний розпис	12,7	525,9	538,6
13	адмінперсоналу за умовами оплати віднесених до педагогічного персоналу	од.	Штатний розпис	7,5	63,5	71,0
14	спеціалістів	од.	Штатний розпис	7,0	127,8	134,8
15	робітників	од.	Штатний розпис	5,5	110,3	115,8
16	Всього чисельність ставок/штатних одиниць у вищих навчальних закладах I і II рівнів акредитації на 01.01.2018	од.	Штатний розпис	32,7	805,3	838,0
17	Всього чисельність ставок/штатних одиниць у вищих навчальних закладах I і II рівнів акредитації на 01.01.2019	од.	Штатний розпис	32,7	826,5	859,2
18	Розмір одноразової грошової допомоги при працевлаштуванні дітвм-сиротам та дітвм позбавленим батьківського піклування	грн.	Закон України від 13.01.2005 № 2342-IV, Постанова КМУ від 28.12.2016 року №1047	10 572,0		10 572,0

2. МОЗ

19 Розмір одноразової адресної допомоги випускникам вищих навчальних закладів, які здобули освіту за напрямками і спеціальностями медичного та фармацевтичного профілю, уклали на строк не менш як три роки договір про роботу у закладах охорони здоров'я, що розташовані у сільській місцевості та селищах міського типу, а також про роботу в інших закладах охорони здоров'я на посадах лікарів загальної практики (сімейних лікарів), дільничних лікарів-педіатрів і лікарів-терапевтів.

грн. Постанова КМУ від 11.05.2011 року №524

8 810,0

8 810,0

20 Розмір допомоги для придбання навчальної літератури дітям-сиротам та дітям позбавлених батьківського піклування

Закон України від 13.01.2005 № 2342-IV, Постанова КМУ від 28.12.2016 року №1047

7 080,0

7 080,0

21 Середньорічна кількість студентів денної форми навчання у вищих навчальних закладах III і IV рівнів акредитації

осіб Внутрішньогосподарський облік

26 857,0

60 531,0

87 388,0

22 Середньорічна кількість студентів денної форми навчання у вищих навчальних закладах I і II рівнів акредитації

осіб Внутрішньогосподарський облік

57,0

5 153,0

5 210,0

23 Середньорічна кількість студентів заочної форми навчання у вищих навчальних закладах III і IV рівнів акредитації

осіб Внутрішньогосподарський облік

9,0

15 525,0

15 534,0

24 Середньорічна кількість студентів заочної форми навчання у вищих навчальних закладах I і II рівнів акредитації

осіб Внутрішньогосподарський облік

853,0

190,0

190,0

25 Середньорічна кількість студентів вечірньої форми навчання

осіб Внутрішньогосподарський облік

589,0

90,0

679,0

26 Середньорічна кількість аспірантів, які навчаються з відривом від виробництва

осіб Внутрішньогосподарський облік

339,0

116,0

455,0

27 Середньорічна кількість аспірантів, які навчаються без відриву від виробництва

осіб Внутрішньогосподарський облік

540,0

540,0

28 Середньорічна кількість дітей-сиріт, які знаходяться на повному державному забезпеченні у вищих навчальних закладах III і IV рівнів акредитації

осіб Внутрішньогосподарський облік

38,0

38,0

29 Середньорічна кількість дітей-сиріт, які знаходяться під опікою

осіб Внутрішньогосподарський облік

25,0

2,0

27,0

30 Середньорічна кількість докторантів

осіб Внутрішньогосподарський облік

12 085,0

12 085,0

31 Середньорічна кількість стипендіатів за рахунок коштів державного бюджету у вищих навчальних закладах III і IV рівнів акредитації

осіб Внутрішньогосподарський облік

1 088,0

1 088,0

32 Середньорічна кількість студентів, які навчаються на відмінно

осіб Внутрішньогосподарський облік

26,0

26,0

2 продукту

№ 103

1	Кількість осіб, які підвищили кваліфікацію	осіб	5	Внутрішньогосподарський облік	32 323,0	22 779,0	55 102,0
2	Кількість випускників денної форми навчання без переїздного контингенту (без випускників, які продовжують своє навчання за більш високим освітньо-кваліфікаційним рівнем навчання)	осіб	Внутрішньогосподарський облік	3 674,0	10 704,0	14 378,0	
3	Кількість осіб із числа дітей-сиріт та дітей позбавлених батьківського піклування, яким буде виплачуватися щорічна допомога для придбання навчальної літератури у вищих навчальних закладах III і IV рівнів акредитації	осіб	Внутрішньогосподарський облік	552,0		552,0	
4	Кількість дітей-сиріт та позбавлених батьківського піклування, яким буде виплачуватися щорічна допомога для придбання навчальної літератури у вищих навчальних закладах I і II рівнів акредитації	осіб	Внутрішньогосподарський облік	5,0		5,0	
5	Кількість осіб із числа дітей-сиріт та дітей позбавлених батьківського піклування, яким буде виплачуватися одноразова грошова допомога при працевлаштуванні у вищих навчальних закладах III і IV рівнів акредитації	осіб	Внутрішньогосподарський облік	90,0		90,0	
6	Кількість аспірантів, які навчалися з відривом від виробництва та закінчили навчання	осіб	Внутрішньогосподарський облік	171,0	24,0	195,0	
7	Кількість аспірантів, які навчалися з відривом від виробництва та успішно завершили навчання і захистили дисертацію	осіб	Внутрішньогосподарський облік	171,0	24,0	195,0	
8	Кількість аспірантів, які навчалися без відриву від виробництва та закінчили навчання	осіб	Внутрішньогосподарський облік	77,0	9,0	86,0	
9	Кількість аспірантів, які навчалися без відриву від виробництва та успішно завершили навчання і захистили дисертацію	осіб	Внутрішньогосподарський облік	77,0	9,0	86,0	
10	Кількість докторантів, які навчалися з відривом від виробництва та закінчили навчання	осіб	Внутрішньогосподарський облік	15,0	2,0	17,0	
11	Кількість докторантів, які навчалися з відривом від виробництва та успішно завершили навчання і захистили дисертацію	осіб	Внутрішньогосподарський облік	15,0	2,0	17,0	
12	Кількість дисертацій, які прийняті радами для розгляду	од.	Внутрішньогосподарський облік	370,0		370,0	
13	Кількість дисертацій, які прийняті радами для захисту	од.	Внутрішньогосподарський облік	340,0		340,0	
14	Кількість дисертацій, по яких отримано позитивне рішення ради, щодо присудження наукового ступеня	од.	Внутрішньогосподарський облік	310,0		310,0	
15	Кількість студентів прийнятих на перший курс за денною формою навчання у вищих навчальних закладах III і IV рівнів акредитації	осіб	Внутрішньогосподарський облік	5 092,0	15 283,0	20 375,0	

№ 103

16 Кількість студентів припинитих на першій курсі за децимною формою навчання у вищих навчальних закладах I та II рівнів акредитації

осіб	Внутрішньогосподарський облік	1 892,0	1 892,0
------	-------------------------------	---------	---------

17 Кількість випускників вищих навчальних закладів, яким надана освіта за напрямками і спеціальностями медичного та фармацевтичного профілю, уклали на строк не менш як три роки договір про роботу у закладах охорони здоров'я, що розташовані у сільській місцевості та селищах міського типу, а також про роботу в інших закладах охорони здоров'я на посадах лікарів загальної практики (сімейних лікарів), дільничних лікарів-діагностів і лікарів-терапевтів і яким надана одноразова адресна грошова допомога

осіб	Внутрішньогосподарський облік	1 900,0	1 900,0
------	-------------------------------	---------	---------

18 Кількість ліжкомісць у гуртожитках

од.	Внутрішньогосподарський облік	23 446,0	23 446,0
-----	-------------------------------	----------	----------

3 ефективності

1 Середньорічні витрати на навчання одного студента

грн.	Внутрішньогосподарський облік	34 048,6	43 320,3
------	-------------------------------	----------	----------

2 Середньорічні витрати на навчання одного аспіранта, що навчається без відриву від виробництва

грн.	Внутрішньогосподарський облік	16 243,3	30 901,1
------	-------------------------------	----------	----------

3 Середньорічні витрати на навчання одного аспіранта, що навчається з відривом від виробництва

грн.	Внутрішньогосподарський облік	69 406,1	30 900,8
------	-------------------------------	----------	----------

4 Середньорічні витрати на навчання одного докторанта

грн.	Внутрішньогосподарський облік	88 016,0	30 900,0
------	-------------------------------	----------	----------

5 Середньорічні витрати на навчання однієї особи, яка підвищила кваліфікацію

грн.	Внутрішньогосподарський облік	7 083,6	14 813,1
------	-------------------------------	---------	----------

6 Середні витрати на 1 ліжкомісце

грн.	Внутрішньогосподарський облік	11 634,1	
------	-------------------------------	----------	--

4 ЯКОСТІ

1 Питома вага осіб, які отримали відповідний документ про освіту, у загальній кількості випускників

відс.	Внутрішньогосподарський облік	100,0	100,0
-------	-------------------------------	-------	-------

2 Питома вага медичних та фармацевтичних працівників, які підвищили кваліфікацію, у загальній кількості фахівців

відс.	Внутрішньогосподарський облік	30,0	30,0
-------	-------------------------------	------	------

3 Питома вага дисертацій, прийнятих радами до захисту у порівнянні з прийнятими до розгляду

відс.	Внутрішньогосподарський облік	91,9	
-------	-------------------------------	------	--

4 Питома вага дисертацій, по яких отримано позитивне рішення ради щодо присудження наукового ступеня, у загальній кількості прийнятих до захисту

відс.	Внутрішньогосподарський облік	91,1	
-------	-------------------------------	------	--

5 Рівень погашення кредиторської заборгованості, зареєстрованої в органах ДКСУ станом на 01.01.2018 року


відс.	Внутрішньогосподарський облік	100,0	
-------	-------------------------------	-------	--

КОР. МОД

12. Розподіл видатків у розрізі адміністративно-територіальних одиниць.


**Заступник Міністра
Міністерства охорони здоров'я України**

(найменування головного розпорядника коштів державного бюджету).



Павло КОВАЛЧУК
(прізвище та ініціали)

**Погоджено:
Заступник Міністра/директор
Департаменту Міністерства фінансів
України**



Григорів В. Р.
(прізвище та ініціали)

КОР. МОЗ